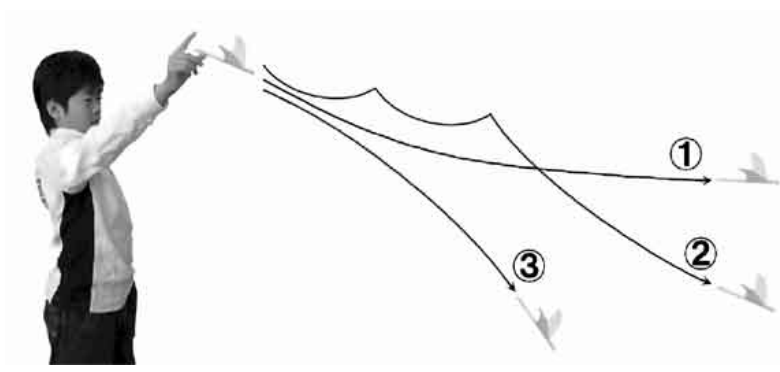


# グライダーシート型紙

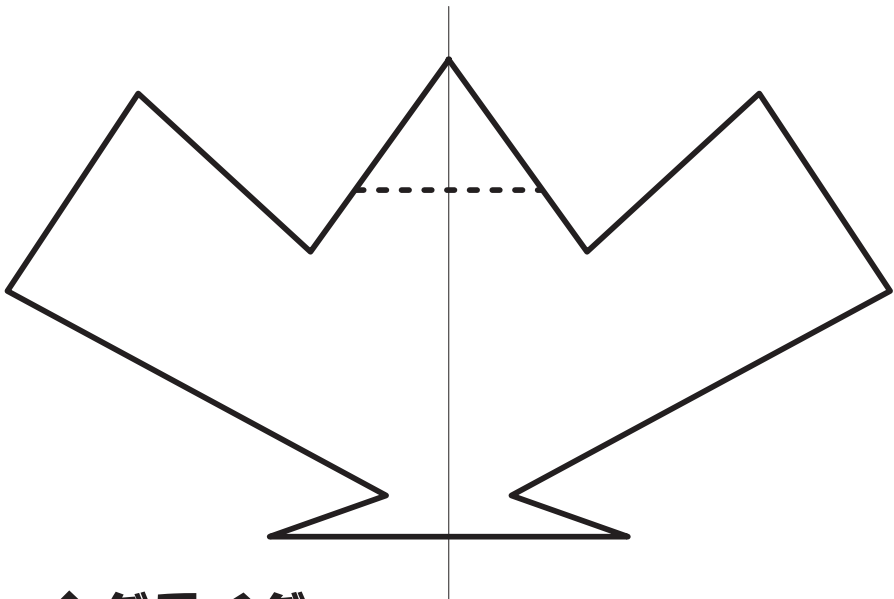


## 翼の調整方法

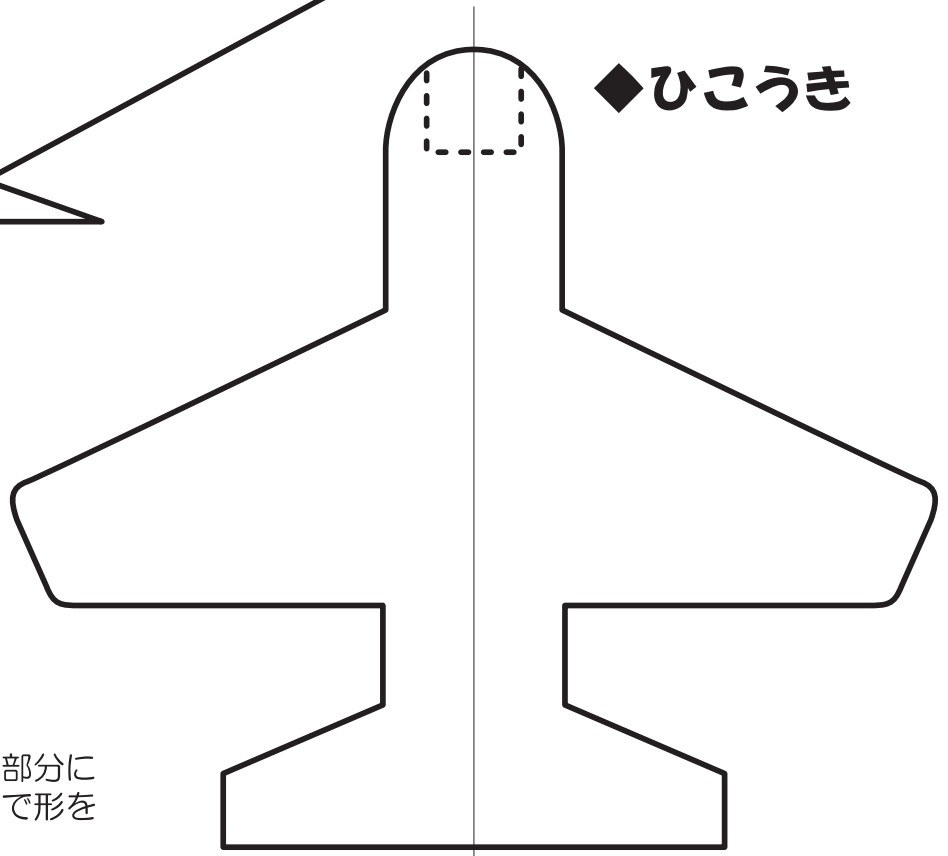
- ①のように飛ぶと遠くまで良く飛びます。  
②のように波打つように飛んでゆく場合は、翼が上向きに反っている場合がありますので翼を水平に戻してください。翼が水平になっていても波打つ場合は重心を少しずつ増やしてください。  
③のように落ちてしまう場合は翼が下向きに反っている場合がありますので翼を水平に戻してください、翼が水平になっていても落ちる場合は、重心が重すぎる可能性がありますのでセロハンテープの量を減らしてください。

## ワンポイントアドバイス

- ◆翼の後ろの部分を少しだけ上向きに調整すると良く飛ぶ場合があります。
- ◆主翼の両端を少しV字型に持ち上げるようにします。
- ◆重心のセロハンテープの付け方により飛び方が変わってきます。



## ◆グライダー



## ◆ひこうき

セロハンテープを1~2cm切り先端部分に折り曲げるように貼り付け、ハサミで形を整えてください